

# BALANCE

Empresas de inserción

# SOCIAL

# Avei

Asociación  
Valenciana  
de Empresas  
de Inserción

/2023

Comunidad  
Valenciana

/01

Inserción sociolaboral  
y desarrollo sostenible

# Índice

Presentación	3
Sobre AVEI	4
Resumen de los datos más importantes y evolución	5
Datos más relevantes en 2023	6
Distribución geográfica	8
Información social	9
Información económica	10
Retorno económico	12
Relación de empresas asociadas AVEI	14

Memoria Social 2023  
Las Empresas de Inserción en la Comunitat Valenciana  
Octubre 2024

Avei  
Asociación Valenciana de Empresas de Inserción  
Con el apoyo de la Conselleria de Educació, Cultura, Universitats i  
Ocupació de la Generalitat Valenciana

Diseño y Maquetación: La Puput Gráfica Coop V  
Coordinación, análisis y redacción: Rafael Varas Rodríguez

# Presentación

La elaboración del primer Balance Social de las Empresas de Inserción socias de AVEI marca un hito significativo para la asociación.



En un contexto socioeconómico marcado por la recuperación tras la pandemia de COVID-19, la Comunitat Valenciana sigue enfrentando desafíos como el desempleo estructural y la creciente desigualdad social. Las empresas de inserción se posicionan como actores clave en este escenario, proporcionando oportunidades laborales a quienes más lo necesitan y ayudando a mitigar los efectos de la exclusión social.

Este informe tiene como objetivo visibilizar el impacto económico y social de las empresas de inserción en la Comunitat Valenciana. El documento recopila datos económicos y sociales agregados de las 10 empresas de inserción que integran AVEI en 2023.

Además, este informe busca sensibilizar a los agentes institucionales, sociales y a la sociedad en general sobre la relevancia de las empresas de inserción, fomentar colaboraciones estratégicas y fortalecer el compromiso de todas las partes involucradas en la promoción de una economía más inclusiva y sostenible en la Comunitat Valenciana.

# Sobre AVEI

10 empresas

340 personas

Las empresas de inserción que forman parte de AVEI contribuyen no solo a la reducción del **desempleo estructural**, sino también a la **cohesión social** en la Comunitat Valenciana. Al proporcionar formación y empleo a personas que de otro modo quedarían excluidas del mercado laboral, estas empresas se convierten en actores clave para la **inclusión social** y el **desarrollo sostenible de la región**.

2023

Secretaría técnica

Actualmente, **AVEI agrupa a 10 empresas de inserción** que operan en distintos sectores económicos de la **Comunitat Valenciana**. Estas empresas emplean a un total de **340 personas**, de las cuales una parte importante son personas en procesos de inserción sociolaboral. Además, juntas generan unos **ingresos superiores a los 10 millones de euros anuales**, demostrando que es posible combinar el impacto social con la viabilidad económica.

Reducción del desempleo  
estructural

Cohesión social

En 2023, **AVEI dio un paso importante en su consolidación institucional con la creación de la secretaría técnica**. Esta nueva figura ha permitido una mayor capacidad operativa, optimizando la coordinación interna y facilitando la interlocución con las administraciones públicas y otros agentes clave del sector. Gracias a este avance, AVEI ha reforzado su estructura organizativa, lo que le ha permitido mejorar la calidad del acompañamiento a sus empresas asociadas y aumentar su capacidad de incidencia en políticas públicas vinculadas a la economía social y la inserción laboral.

# Resumen de los datos más importantes y evolución

El empleo generado por el sector de las empresas de inserción en la Comunidad Valenciana ha experimentado un notable incremento en 2023, alcanzando cifras históricas. Las empresas de inserción han empleado a un total de **340 personas**, lo que representa un 13% más que el año anterior. De este total, el 52% corresponde a personas en proceso de inserción, registrando un **incremento del 16% respecto a 2022**. Estos datos confirman que 2023 ha sido el año en el que más empleo para personas en proceso de inserción han generado las empresas de inserción en la Comunidad Valenciana.

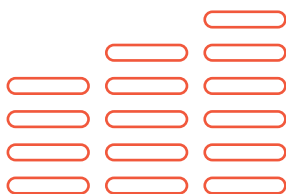
Empresas de inserción

Comunidad Valenciana

Cifras históricas

Los indicadores económicos destacan una evolución favorable del sector. Con **ingresos totales de 10,5 millones de euros**, las ventas continúan siendo la principal fuente de ingresos para las empresas de inserción, representando el 78% del total. El 21% adicional proviene de subvenciones públicas, mientras que el 1% se obtiene de aportaciones privadas.

Para continuar fomentando el fortalecimiento y el crecimiento del sector, hemos colaborado con distintos actores que conforman el ecosistema de las empresas de inserción. Entre ellos, se incluyen instituciones públicas, el sector empresarial, redes y entidades del tercer sector y de la economía social, así como universidades. A través de diversos proyectos y programas, nos enfocamos en la creación y consolidación de empleo inclusivo, asegurándonos de no dejar a nadie atrás.



# Datos más relevantes en 2023

## Participación en el Balance Social

Participación	2023
Empresas de inserción asociadas	10
Empresas de inserción que participan en la memoria	10

## Datos sociolaborales

Sociolaborales	2023
Personas trabajadoras (inserción y no inserción)	340
Personas trabajadoras de inserción	177
Personas trabajadoras no inserción	163
% de personas que acceden al mercado laboral una vez finalizado su itinerario	49 %



### Datos económicos

<b>Economía</b>	<b>2023</b>
Ingresos totales	10.553.190,67 €
Facturación total (importe neto de la cifra de negocios)	8.317.150,95 €
% ayudas públicas sobre ingresos de explotación	21,19 %
Costes de personal	6.002.482,86 €

### Retorno económico a las administraciones públicas (€)

<b>Retorno económico</b>	<b>2023</b>
Estimación total del retorno en concepto de seguridad social, IVA, IS, IRPF y otros tributos	1.867.147,51 €
Estimación total del retorno en concepto de seguridad social, IVA, IS, IRPF y otros tributos por plaza de inserción	10.548,86 €

# Distribución geográfica



<b>Castellón</b>	<b>Empresas</b>	1
	<b>Plantilla 2023 total</b>	32
	Personas trabajadoras de inserción	19
	Personas trabajadoras no inserción	13
<b>Valencia</b>	<b>Empresas</b>	6
	<b>Plantilla 2023 total</b>	198
	Personas trabajadoras de inserción	105
	Personas trabajadoras no inserción	93
<b>Alicante</b>	<b>Empresas</b>	3
	<b>Plantilla 2023 total</b>	56
	Personas trabajadoras de inserción	28
	Personas trabajadoras no inserción	28

## Forma jurídica

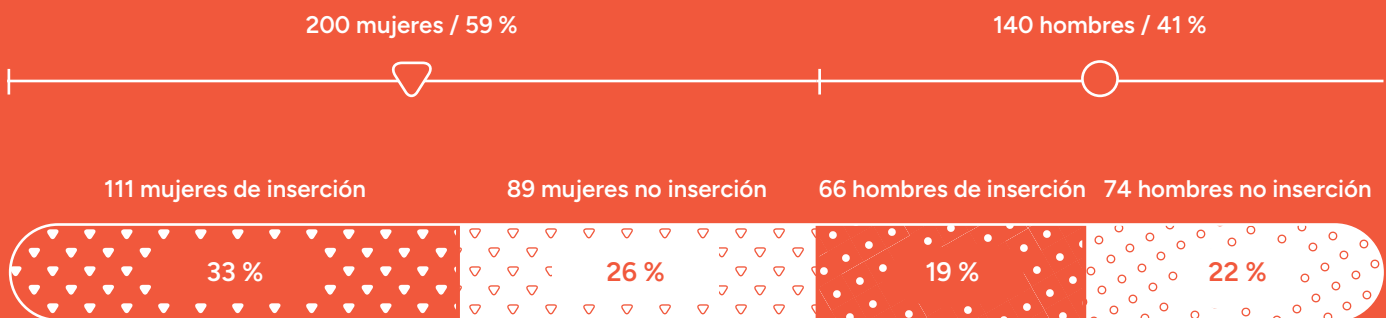
<b>Sociedad Limitada</b>	8	<b>Sociedad Cooperativa</b>	1	<b>Sociedad Laboral</b>	1
--------------------------	---	-----------------------------	---	-------------------------	---

# Información social

Las empresas de inserción son entidades cuyo principal objetivo es facilitar la integración laboral y social de personas en riesgo de exclusión social mediante la creación de empleo. En este apartado se analizan las características clave del empleo generado, así como los resultados en términos de inserción laboral, destacando el impacto positivo que estas empresas tienen en la inclusión social y económica de las personas beneficiarias.

340 personas

## Personas por sexo



## Inserción laboral

Quienes finalizaron el proceso en 2023, su inserción laboral ha sido en:

Total	49
Mercado, por cuenta ajena	20
Mercado, por cuenta propia	0
La empresa de inserción	4
Desempleo	25

Tipo de empleo generado

Ajena	20
Propia	0
Empresa de inserción	4

# Información económica

Crecimiento sostenido

Retorno económico

El análisis económico de las empresas de inserción en 2023 revela un crecimiento sostenido en su actividad. Este apartado presenta un desglose detallado de los datos financieros, incluyendo la facturación total, la distribución de ingresos por actividad económica y el impacto de las ayudas públicas. A través de estas cifras, se visibiliza el esfuerzo de estas empresas por consolidar un modelo económico que equilibra el retorno financiero con el cumplimiento de su misión social.

## Actividades económicas

(número de empresas y facturación según actividad económica principal)




2 empresas  
52 % de facturación total

Recogida, gestión y reciclado de residuos



5 empresas  
41,1 % de facturación total

Recogida / Comercio Ropa, juguetes, muebles y artículos de 2ª mano



1 empresa  
5,9 % de facturación total

Limpieza y catering



1 empresa  
0,6 % de facturación total

Peluquería y estética



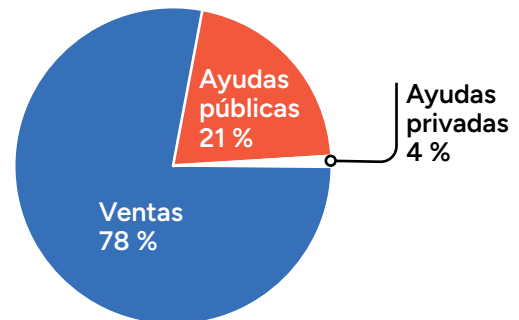
1 empresa  
0,4 % de facturación total

Construcción

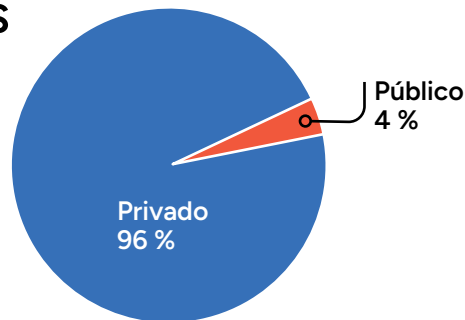
## Estructura de ingresos

(millones de €)

Ventas	8.259.420,95 €
Ayudas públicas	2.236.039,72 €
Ayudas privadas	57.730,00 €



## Cartera de clientes



## Contratos reservados

La contratación reservada es un mecanismo establecido por la Ley 9/2017, de Contratos del Sector Público, que obliga a las administraciones públicas a reservar un porcentaje de contratos para empresas de inserción y centros especiales de empleo de iniciativa social. Este sistema busca fomentar la integración laboral de personas en situación o riesgo de exclusión social, permitiendo que las empresas de inserción accedan a oportunidades de negocio y promuevan un impacto social positivo a través de su actividad.

	2023
Contratos reservados con la Administración Autonómica	0
Contratos reservados con la Administración Local	3
Contratos reservados con otros organismos o empresas públicas	0
<b>Total de contratos reservados a empresas de inserción</b>	<b>3</b>

# Retorno económico

Las empresas de inserción realizan una contribución esencial a la sociedad al facilitar la integración sociolaboral de personas en situación de vulnerabilidad o riesgo de exclusión en el mercado laboral ordinario. Para lograr este objetivo, cuentan con apoyos económicos específicos provenientes de fondos públicos. Esta inversión genera un retorno positivo para la comunidad, no sólo en términos económicos, sino también en lo que respecta a la cohesión social y la justicia.

Cohesión social

Justicia

## Retorno económico a las administraciones públicas vía impuestos (€)

177 puestos de inserción

10.548,86 € de retorno a AAPP por cada puesto

	Total ingresos a las AAPP	Nº Puestos Inserción	Importe por PI/año
Seguridad Social empresarial	865.304,86 €	177	4888,73
Seguridad Social trabajador/a	189.646,65 €		1071,45
IVA	473.800,38 €		2.676,84 €
Impuesto de sociedades	48.414,64 €		273,53 €
Otros tributos	17.734,36 €		100,19 €
IRPF	272.246,62 €		1.538,12 €
<b>TOTAL</b>	<b>1.867.147,51 €</b>		<b>10.548,86 €</b>

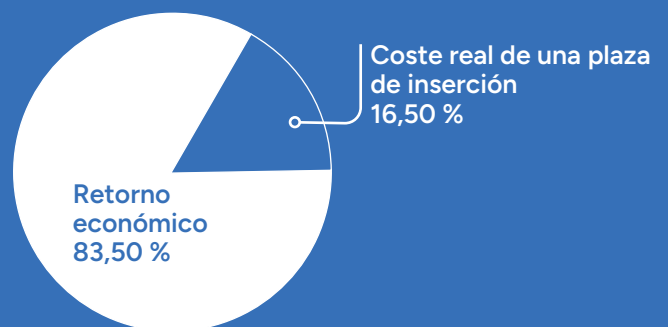


## Coste real de una plaza de inserción

	Importe anual	Nº Puestos Inserción	Importe por PI/año
Subvenciones anuales recibidas por EI	2.236.039,72 €	177	12.632,99 €

Subvención EI - Retorno económico = Coste real de una plaza de inserción

$$12.632,99 \text{ €} - 10.548,86 \text{ €} = 2.084,13 \text{ €}$$



# Relación de empresas asociadas AVEI

Razón social	Correo electrónico	Teléfono	Web	Sector actividad
Arropa Valencia, S.L.	info@arropa.es	961 50 48 30	fundacionjmharo.org/?page_id=1449	Recogida / comercio de ropa, juguetes, muebles y artículos de 2ª mano
Insertadix Del Mediterraneo, S.L.	insertadix@elcerezo.org	699 57 86 44	elcerezo.org/insertadix	Comercio de Artesanías, construcción y reformas, jardinería y trabajos forestales y/o agrícolas
Integras Tu Empresa De Insercion, S.L.	integrastu@integrastuei.org	624 29 26 13	integrastuei.org	Servicios de limpieza y Catering
Koopera Mediterranea S.Coop.	koopera@koopera.org	944 52 33 74	koopera.org	Recogida, gestión y reciclado de residuos
La Casa Grande Insercion, S.L.	insercion@lacasagrande.org	96 346 33 74	lacasagrande.org/insercion	Recogida, gestión y reciclado de residuos

Razón social	Correo electrónico	Teléfono	Web	Sector actividad
Mimart Stylo, S.L.L	info@mimartstylo.es	624 21 07 46	mimartstylo.es	Servicios de peluquería, estética y asesoría de imagen
Proyecto Lazaro, S.L.	proyectolazaro@proyectolazaro.org	965 20 40 60	proyectolazaro.org	Recogida / comercio de ropa, juguetes, muebles y artículos de 2ª mano
Rastrell, S.L..	gerencia@rastrell.org	963 62 35 09	rastrell.org	Recuperación de muebles, enseres y textil
Reciplana Recuperacions 2010, S.L.	info@reciplana.com	964 53 38 76	reciplana.com	Recogida, gestión y reciclado de residuos
Retextil, S.L.	retextil@caritasoa.org	96 511 48 36	caritasoa.org	Recogida / comercio de ropa, juguetes, muebles y artículos de 2ª mano

Con el apoyo de



GENERALITAT  
VALENCIANA

Conselleria d'Educació,  
Cultura i Esport



## Contacto

Calle Vinaroz, 12, Bajo  
46020 Valencia  
604 933 002

[aveicvalenciana@gmail.com](mailto:aveicvalenciana@gmail.com)  
[avei.es](http://avei.es)